



## ASSINATURA DE DOCUMENTOS 1DOC VIA ACESSO EXTERNO

### 1. OBJETIVO

Este documento foi criado com o intuito de orientar os fornecedores e ou prestadores de serviços sobre como assinar digitalmente documentos através da plataforma eletrônica 1Doc, via acesso externo.

### 2. PÚBLICO ALVO

Fornecedores e ou prestadores de serviços.

### 3. PROCEDIMENTO



3.1. Acesse o e-mail recebido e clique em:

[Assinar online »](#)

3.2. Será aberta uma página com o contrato e as opções de assinatura.

Escolha a assinatura 1DOC:

The screenshot shows a web interface for selecting a signature method. At the top, there is a header 'Assinatura eletrônica' with a right-pointing arrow. Below this, there are three radio button options:

- Assinatura com certificado digital  
Necessário certificado digital (ICP-Brasil) instalado no seu dispositivo.
- Assinatura eletrônica  
Rastreada, rápida, criptografada e sem necessidade de certificado digital.
- Assinar com login 1Doc  (This option is highlighted with a red arrow pointing to it from the right.)
- Assinar com login gov.br 

At the bottom of the form, there is a large 'Continuar' button with a right-pointing arrow, and below it, a smaller link 'Proseguir sem assinar' with a right-pointing arrow.





- 3.3. Caso tenha cadastro no 1DOC, vá para o **passo 6**. Caso ainda não tenha cadastro no 1DOC, clique em “Não tenho senha”:

- 3.4. Digite seu e-mail para receber o link de criação de senha:

- 3.5. Você receberá um e-mail com um link e orientações para criar sua senha.



3.6. Escreva seu e-mail e senha, digite as letras da imagem e clique em Entrar:

**Login**

Entre com CPF/CNPJ

Endereço de e-mail

Senha

Digite o que vê na imagem:

Digite aqui

**Entrar**

[Esqueci a senha](#)  
[Não tenho senha](#)

3.7. Você verá o documento a ser assinado. Cliquem em continuar para prosseguir:

Você está identificado como:  
**Assinante:** Márcio Henrique Peres  
**CPF:** 300.060.000-00  
**Matrícula:** 10000

Ninguém assinou ainda

Márcio P.

**Assinatura eletrônica**

Assinatura com certificado digital  
Necessário certificado digital (ICP-Brasil) instalado no seu dispositivo.

Assinatura eletrônica  
Rastreada, rápida, criptografada e sem necessidade de certificado digital.

Assinar com login **1Doc**

**Continuar**


Prosseguir sem assinar



3.8. Agora é só digitar sua senha e clicar em assinar:

Assinatura 1Doc < >

Insira sua Senha: \*

Senha de sua conta 1Doc 

Após assinar

Assinar documento 

3.9. Pronto. O processo de assinatura digital está finalizado.



#### 4. ELABORAÇÃO E APROVAÇÃO

Elaboração	Revisão	Aprovação
<b>Mike Herbert Bermel</b> Chefe de Divisão de Contratos	<b>Rafaela de Freitas Nardo</b> Subdiretora de Compras e Licitações	<b>Adriano José Marciniak</b> Secretário Municipal de Administração

#### 5. CONTROLE DE REVISÃO

Data	Revisor	Detalhes